

## Relatório de Igualdade Salarial

**Em cumprimento a Lei nº 14.611 de 04 de julho de 2023**, a Portaria MTE N° 3.714, e o compromisso da EuroChem com a transparência, estamos publicando o **Relatório de Transparência e Igualdade Salarial de Mulheres e Homens** referente ao ano de **2025**.

As informações apresentadas neste relatório foram extraídas dos portais governamentais competentes e organizadas de acordo com os Grandes Grupos da CBO (Classificação Brasileira de Ocupações).

É importante destacar que a CBO é um sistema que organiza e classifica as profissões existentes no Brasil, servindo como base para a elaboração deste relatório. Ela é utilizada para identificar e nomear profissões, descrever de forma ampla as atividades realizadas em cada ocupação, além de indicar os requisitos, formações acadêmicas e experiências mais comuns demandados pelo mercado de trabalho.

Araguari:

Relatório de Transparência e Igualdade Salarial de Mulheres e Homens - 2º Semestre 2025  
 Empregador: 05.571.228/0011-27 / Quant. de Trabalhadores Ativos em 30/06/2025: 233

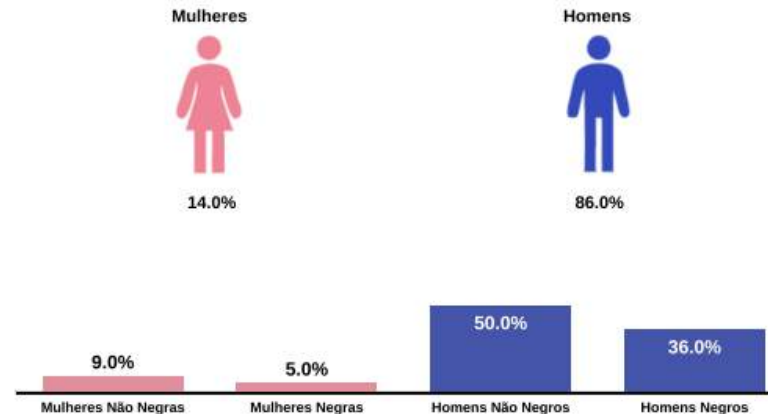


Diferença salarial entre mulheres e homens

- O salário contratual mediano das mulheres equivale a 114.8% do recebido pelos homens.
- A remuneração média mensal das mulheres equivale a 98.0% da recebida pelos homens.

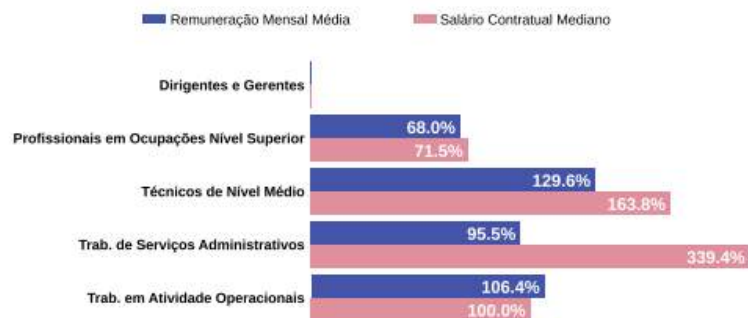
Indicador	Definição	Razão M/H
Salário Contratual Mediano	Salário mediano para Mulheres (M) Salário mediano para Homens (H) Razão M / H = quanto o salário das mulheres equivale ao salário dos homens, em %	114.8%
Remuneração Mensal Média	Número Total de Homens = Remuneração Mensal Média para Homens (H) Número Total de Mulheres = Remuneração Mensal Média para Mulheres (M) Razão M / H = quanto a remuneração das mulheres equivale à remuneração dos homens, em porcentagem (%)	98.0%

Composição do total de empregados por sexo e raça/cor



Diferença salarial entre homens e mulheres, por grande grupos ocupacionais

São apresentadas em % quanto a remuneração das mulheres vale em relação à dos homens. As situações positivas mostram valores maiores ou iguais a 100%



Para cada grupo de ocupação que não apresenta cálculo da diferença, para salário de contratação ou para remuneração média, pode ter ocorrido um dos seis motivos: (1) por ter menos de três mulheres; (2) por ter menos de três homens; (3) por não ter mulheres; (4) por não ter homens; (5) por não ter três homens nem três mulheres naquele grupo ocupacional; (6) por não ter nem homens nem mulheres naquele grupo ocupacional

Critérios de remuneração e ações para garantir diversidade

Critérios remuneratórios	
Plano de Cargos e Salários ou Plano de Carreira	☹️
Cumprir metas de produção	
Disponibilidade para horas extras, reuniões com clientes e viagens	
Disponibilidade de pessoa em ocupações específicas	
Tempo de experiência profissional	☹️
Capacidade de trabalho em equipe	☹️
Proatividade, desenvolvimento de ideias e sugestões	☹️
Ações para aumentar a diversidade	
Ações de apoio a compartilhamento de obrigações familiares para ambos os sexos	☹️☹️
Políticas de contratação de mulheres (negras, com deficiência, em situação de violência, chefes de família, LGBTQIA+, Indígenas)	☹️☹️☹️☹️
Políticas de promoção de mulheres para cargo de direção e gerência	

Barcarena:

Relatório de Transparência e Igualdade Salarial de Mulheres e Homens - 2º Semestre 2025  
 Empregador: 05.571.228/0005-89 / Quant. de Trabalhadores Ativos em 30/06/2025: 187

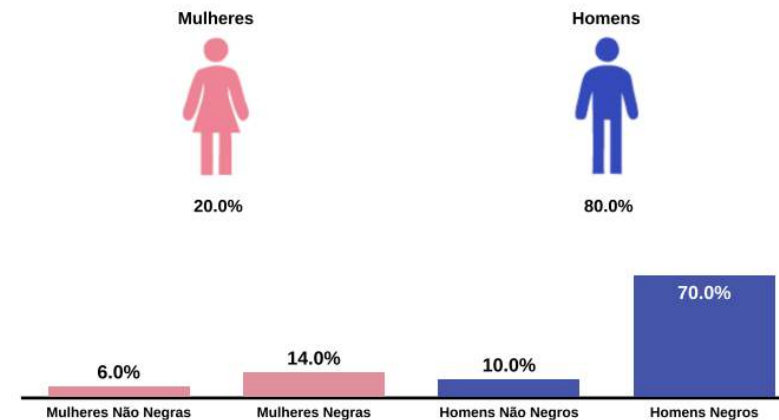


Diferença salarial entre mulheres e homens

- O salário contratual mediano das mulheres equivale a 136.7% do recebido pelos homens.
- A remuneração média mensal das mulheres equivale a 117.4% da recebida pelos homens.

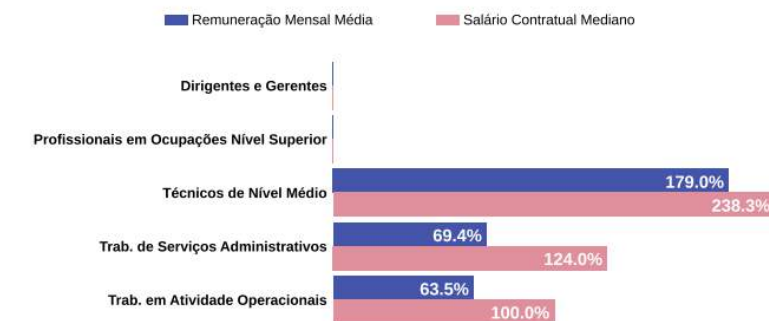
Indicador	Definição	Razão M/H
Salário Contratual Mediano	Salário mediano para Mulheres (M) Salário mediano para Homens (H) Razão M / H = quanto o salário das mulheres equivale ao salário dos homens, em %	136.7%
Remuneração Mensal Média	Número Total de Homens + Remuneração Mensal Média para Homens (H) Número Total de Mulheres + Remuneração Mensal Média para Mulheres (M) Razão M / H = quanto a remuneração das mulheres equivale à remuneração dos homens, em porcentagem (%)	117.4%

Composição do total de empregados por sexo e raça/cor



Diferença salarial entre homens e mulheres, por grande grupos ocupacionais

São apresentadas em % quanto a remuneração das mulheres vale em relação à dos homens. As situações positivas mostram valores maiores ou iguais a 100%



Para cada grupo de ocupação que não apresenta cálculo da diferença, para salário de contratação ou para remuneração média, pode ter ocorrido um dos seis motivos: (1) por ter menos de três mulheres; (2) por ter menos de três homens; (3) por não ter mulheres; (4) por não ter homens; (5) por não ter três homens nem três mulheres naquele grupo ocupacional; (6) por não ter nem homens nem mulheres naquele grupo ocupacional

Critérios de remuneração e ações para garantir diversidade

Critérios remuneratórios	
Plano de Cargos e Salários ou Plano de Carreira	🚫
Cumprir metas de produção	
Disponibilidade para horas extras, reuniões com clientes e viagens	
Disponibilidade de pessoa em ocupações específicas	
Tempo de experiência profissional	🚫
Capacidade de trabalho em equipe	🚫
Proatividade, desenvolvimento de ideias e sugestões	🚫
Ações para aumentar a diversidade	
Ações de apoio a compartilhamento de obrigações familiares para ambos os sexos	🚫🚫
Políticas de contratação de mulheres (negras, com deficiência, em situação de violência, chefes de família, LGBTQIA+, Indígenas)	🚫🚫🚫🚫
Políticas de promoção de mulheres para cargo de direção e gerência	

Paulínia:

## Relatório de Transparência e Igualdade Salarial de Mulheres e Homens - 2º Semestre 2025

Empregador: 05.571.228/0015-50 / Quant. de Trabalhadores Ativos em 30/06/2025: 217

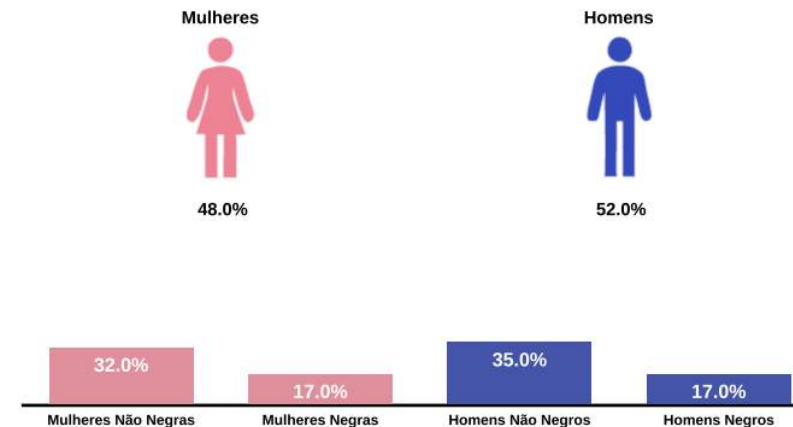


### Diferença salarial entre mulheres e homens

- O salário contratual mediano das mulheres equivale a 78.0% do recebido pelos homens.
- A remuneração média mensal das mulheres equivale a 83.1% da recebida pelos homens.

Indicador	Definição	Razão M/H
Salário Contratual Mediano	<p>Salário mediano para Mulheres (M)</p> <p>Salário mediano para Homens (H)</p> <p>Razão M / H = quanto o salário das mulheres equivale ao salário dos homens, em %</p>	78.0%
Remuneração Mensal Média	<p> <math>\frac{\text{Número Total de Homens} \times \text{Remuneração Mensal Média para Homens (H)}}{\text{Número Total de Homens} + \text{Número Total de Mulheres}} = \text{Remuneração Mensal Média para Mulheres (M)}</math> </p> <p>Razão M / H = quanto a remuneração das mulheres equivale à remuneração dos homens, em porcentagem (%)</p>	83.1%

### Composição do total de empregados por sexo e raça/cor



### Diferença salarial entre homens e mulheres, por grande grupos ocupacionais

São apresentadas em % quanto a remuneração das mulheres vale em relação à dos homens. As situações positivas mostram valores maiores ou iguais a 100%



Para cada grupo de ocupação que não apresenta cálculo da diferença, para salário de contratação ou para remuneração média, pode ter ocorrido um dos seis motivos: (1) por ter menos de três mulheres; (2) por ter menos de três homens; (3) por não ter mulheres; (4) por não ter homens; (5) por não ter três homens nem três mulheres naquele grupo ocupacional; (6) por não ter nem homens nem mulheres naquele grupo ocupacional

### Crítérios de remuneração e ações para garantir diversidade

Crítérios remuneratórios	
Plano de Cargos e Salários ou Plano de Carreira	Ho
Cumprir metas de produção	
Disponibilidade para horas extras, reuniões com clientes e viagens	
Disponibilidade de pessoa em ocupações específicas	
Tempo de experiência profissional	Ho
Capacidade de trabalho em equipe	Ho
Proatividade, desenvolvimento de ideias e sugestões	Ho
Ações para aumentar a diversidade	
Ações de apoio a compartilhamento de obrigações familiares para ambos os sexos	HoHo
Políticas de contratação de mulheres (negras, com deficiência, em situação de violência, chefes de família, LGBTQIA+, Indígenas)	HoHoHoHo
Políticas de promoção de mulheres para cargo de direção e gerência	

São Luís:

Relatório de Transparência e Igualdade Salarial de Mulheres e Homens - 2º Semestre 2025

Empregador: 05.571.228/0003-17 / Quant. de Trabalhadores Ativos em 30/06/2025: 211

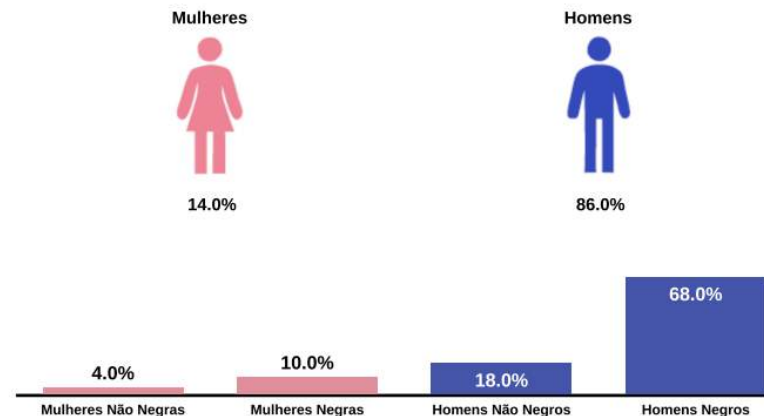


Diferença salarial entre mulheres e homens

- O salário contratual mediano das mulheres equivale a 128.3% do recebido pelos homens.
- A remuneração média mensal das mulheres equivale a 123.7% da recebida pelos homens.

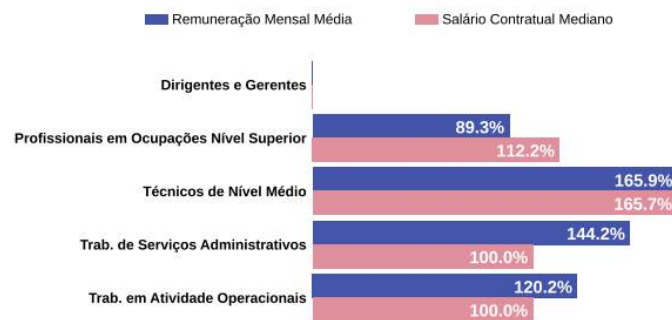
Indicador	Definição	Razão M/H
Salário Contratual Mediano	<p>Salário mediano para Mulheres (M) Salário mediano para Homens (H)</p> <p>Razão M / H = quanto o salário das mulheres equivale ao salário dos homens, em %</p>	128.3%
Remuneração Mensal Média	<p>Número Total de Homens + Remuneração Mensal Média para Homens (H)</p> <p>Número Total de Mulheres + Remuneração Mensal Média para Mulheres (M)</p> <p>Razão M / H = quanto a remuneração das mulheres equivale à remuneração dos homens, em porcentagem (%)</p>	123.7%

Composição do total de empregados por sexo e raça/cor



Diferença salarial entre homens e mulheres, por grande grupos ocupacionais

São apresentadas em % quanto a remuneração das mulheres vale em relação à dos homens. As situações positivas mostram valores maiores ou iguais a 100%



Para cada grupo de ocupação que não apresenta cálculo da diferença, para salário de contratação ou para remuneração média, pode ter ocorrido um dos seis motivos: (1) por ter menos de três mulheres; (2) por ter menos de três homens; (3) por não ter mulheres; (4) por não ter homens; (5) por não ter três homens nem três mulheres naquele grupo ocupacional; (6) por não ter nem homens nem mulheres naquele grupo ocupacional

Critérios de remuneração e ações para garantir diversidade

Critérios remuneratórios	
Plano de Cargos e Salários ou Plano de Carreira	Ro
Cumprir metas de produção	
Disponibilidade para horas extras, reuniões com clientes e viagens	
Disponibilidade de pessoa em ocupações específicas	
Tempo de experiência profissional	Ro
Capacidade de trabalho em equipe	Ro
Proatividade, desenvolvimento de ideias e sugestões	Ro
Ações para aumentar a diversidade	
Ações de apoio a compartilhamento de obrigações familiares para ambos os sexos	RoRo
Políticas de contratação de mulheres (negras, com deficiência, em situação de violência, chefes de família, LGBTQIA+, Indígenas)	RoRoRoRo
Políticas de promoção de mulheres para cargo de direção e gerência	

São Paulo:

**Relatório de Transparência e Igualdade Salarial de Mulheres e Homens - 2º Semestre 2025**  
**Empregador: 05.571.228/0016-31 / Quant. de Trabalhadores Ativos em 30/06/2025: 179**

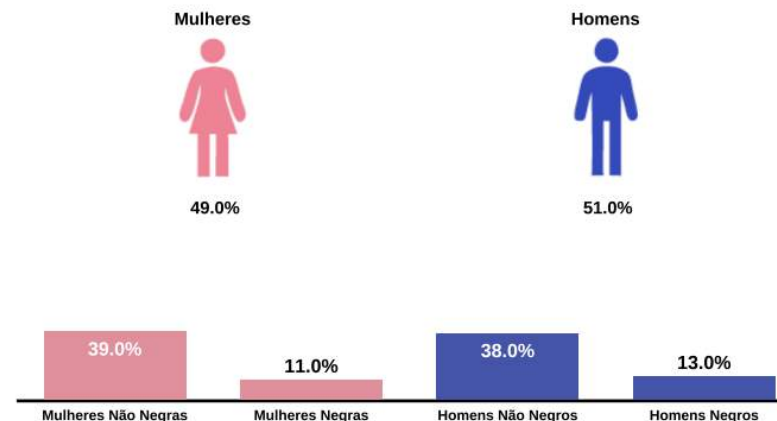


**Diferença salarial entre mulheres e homens**

- O salário contratual mediano das mulheres equivale a 64.3% do recebido pelos homens.
- A remuneração média mensal das mulheres equivale a 60.7% da recebida pelos homens.

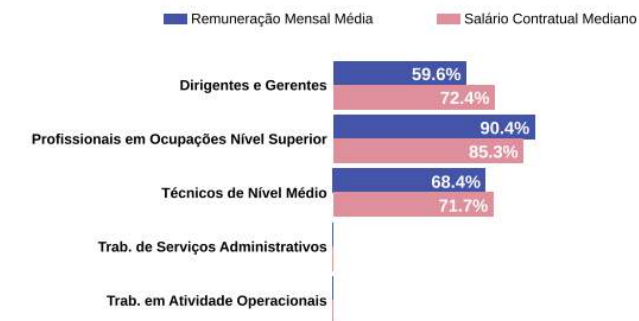
Indicador	Definição	Razão M/H
Salário Contratual Mediano	<p>Salário mediano para Mulheres (M)                      Salário mediano para Homens (H)</p> <p>Razão M / H = quanto o salário das mulheres equivale ao salário dos homens, em %</p>	64.3%
Remuneração Mensal Média	<p>Número Total de Homens + Remuneração Mensal Média para Homens (H) = Remuneração Mensal Média para Homens (H)</p> <p>Número Total de Mulheres + Remuneração Mensal Média para Mulheres (M) = Remuneração Mensal Média para Mulheres (M)</p> <p>Razão M / H = quanto a remuneração das mulheres equivale à remuneração dos homens, em porcentagem (%)</p>	60.7%

**Composição do total de empregados por sexo e raça/cor**



**Diferença salarial entre homens e mulheres, por grande grupos ocupacionais**

São apresentadas em % quanto a remuneração das mulheres vale em relação à dos homens. As situações positivas mostram valores maiores ou iguais a 100%



Para cada grupo de ocupação que não apresenta cálculo da diferença, para salário de contratação ou para remuneração média, pode ter ocorrido um dos seis motivos: (1) por ter menos de três mulheres; (2) por ter menos de três homens; (3) por não ter mulheres; (4) por não ter homens; (5) por não ter três homens nem três mulheres naquele grupo ocupacional; (6) por não ter nem homens nem mulheres naquele grupo ocupacional

**Critérios de remuneração e ações para garantir diversidade**

Critérios remuneratórios	
Plano de Cargos e Salários ou Plano de Carreira	Ro
Cumprir metas de produção	
Disponibilidade para horas extras, reuniões com clientes e viagens	
Disponibilidade de pessoa em ocupações específicas	
Tempo de experiência profissional	Ro
Capacidade de trabalho em equipe	Ro
Proatividade, desenvolvimento de ideias e sugestões	Ro
Ações para aumentar a diversidade	
Ações de apoio a compartilhamento de obrigações familiares para ambos os sexos	RoRo
Políticas de contratação de mulheres (negras, com deficiência, em situação de violência, chefes de família, LGBTQIA+, Indígenas)	RoRoRoRo
Políticas de promoção de mulheres para cargo de direção e gerência	

Sinop:

Relatório de Transparência e Igualdade Salarial de Mulheres e Homens - 2º Semestre 2025  
 Empregador: 05.571.228/0007-40 / Quant. de Trabalhadores Ativos em 30/06/2025: 126

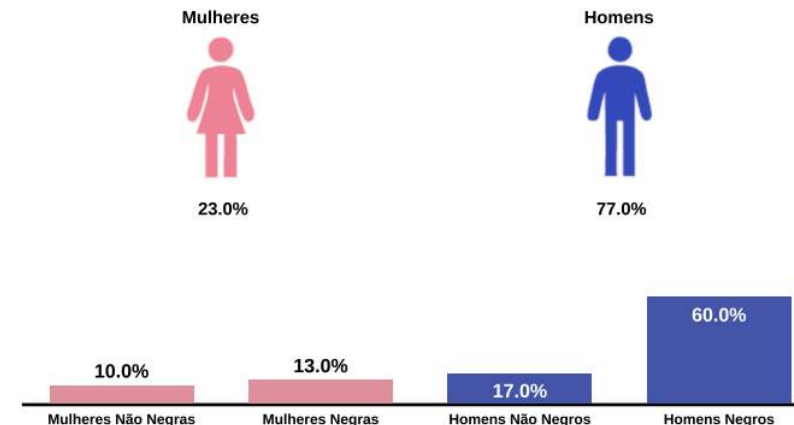


Diferença salarial entre mulheres e homens

- O salário contratual mediano das mulheres equivale a 62.3% do recebido pelos homens.
- A remuneração média mensal das mulheres equivale a 79.3% da recebida pelos homens.

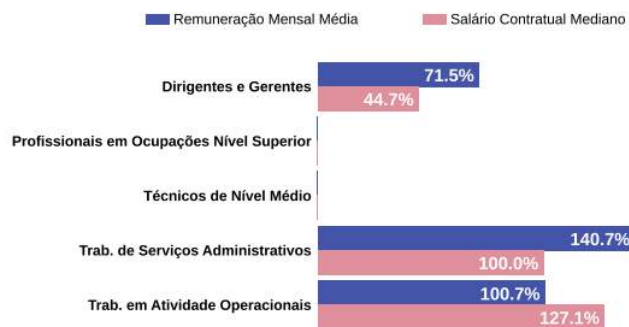
Indicador	Definição	Razão M/H
Salário Contratual Mediano	Salário mediano para Mulheres (M) Salário mediano para Homens (H) Razão M / H = quanto o salário das mulheres equivale ao salário dos homens, em %	62.3%
Remuneração Mensal Média	Número de Homens + Remuneração Mensal Média para Homens (H) Número de Mulheres + Remuneração Mensal Média para Mulheres (M) Razão M / H = quanto a remuneração das mulheres equivale à remuneração dos homens, em porcentagem (%)	79.3%

Composição do total de empregados por sexo e raça/cor



Diferença salarial entre homens e mulheres, por grande grupos ocupacionais

São apresentadas em % quanto a remuneração das mulheres vale em relação à dos homens. As situações positivas mostram valores maiores ou iguais a 100%



Para cada grupo de ocupação que não apresenta cálculo da diferença, para salário de contratação ou para remuneração média, pode ter ocorrido um dos seis motivos: (1) por ter menos de três mulheres; (2) por ter menos de três homens; (3) por não ter mulheres; (4) por não ter homens; (5) por não ter três homens nem três mulheres naquele grupo ocupacional; (6) por não ter nem homens nem mulheres naquele grupo ocupacional

Critérios de remuneração e ações para garantir diversidade

Critérios remuneratórios	
Plano de Cargos e Salários ou Plano de Carreira	Ro
Cumprir metas de produção	
Disponibilidade para horas extras, reuniões com clientes e viagens	
Disponibilidade de pessoa em ocupações específicas	
Tempo de experiência profissional	Ro
Capacidade de trabalho em equipe	Ro
Proatividade, desenvolvimento de ideias e sugestões	Ro
Ações para aumentar a diversidade	
Ações de apoio a compartilhamento de obrigações familiares para ambos os sexos	RoRo
Políticas de contratação de mulheres (negras, com deficiência, em situação de violência, chefes de família, LGBTQIA+, Indígenas)	RoRoRoRo
Políticas de promoção de mulheres para cargo de direção e gerência	

Candeias:

Relatório de Transparência e Igualdade Salarial de Mulheres e Homens - 2º Semestre 2025

Empregador: 22.266.175/0046-80 / Quant. de Trabalhadores Ativos em 30/06/2025: 200

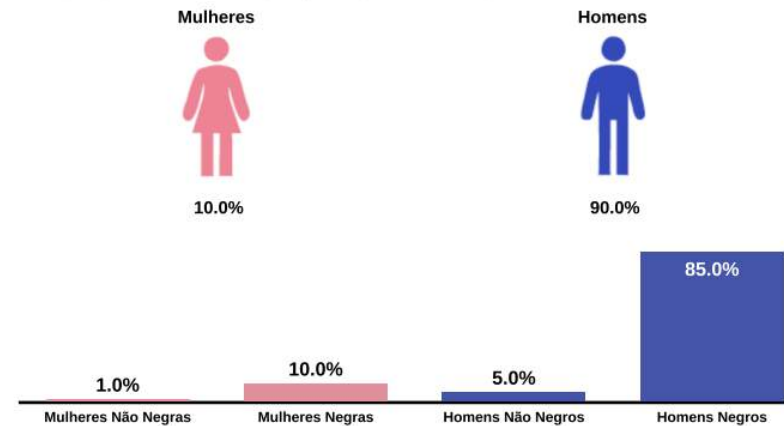


Diferença salarial entre mulheres e homens

- O salário contratual mediano das mulheres equivale a 175.5% do recebido pelos homens.
- A remuneração média mensal das mulheres equivale a 88.3% da recebida pelos homens.

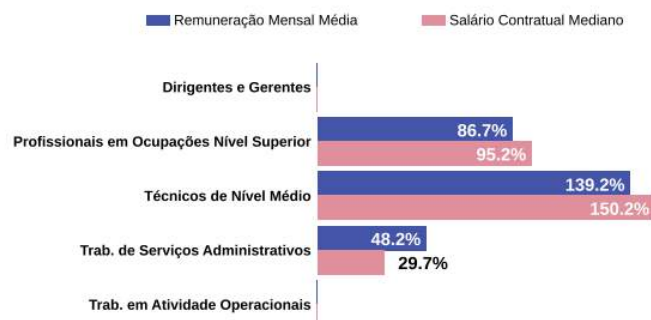
Indicador	Definição	Razão M/H
Salário Contratual Mediano	<p>Salário mediano para Mulheres (M)</p> <p>Salário mediano para Homens (H)</p> <p>Razão M / H = quanto o salário das mulheres equivale ao salário dos homens, em %</p>	175.5%
Remuneração Mensal Média	<p>Número Total de Homens + Remuneração Mensal Média para Homens (H)</p> <p>Número Total de Mulheres + Remuneração Mensal Média para Mulheres (M)</p> <p>Razão M / H = quanto a remuneração das mulheres equivale à remuneração dos homens, em porcentagem (%)</p>	88.3%

Composição do total de empregados por sexo e raça/cor



Diferença salarial entre homens e mulheres, por grande grupos ocupacionais

São apresentadas em % quanto a remuneração das mulheres vale em relação à dos homens. As situações positivas mostram valores maiores ou iguais a 100%



Para cada grupo de ocupação que não apresenta cálculo da diferença, para salário de contratação ou para remuneração média, pode ter ocorrido um dos seis motivos: (1) por ter menos de três mulheres; (2) por ter menos de três homens; (3) por não ter mulheres; (4) por não ter homens; (5) por não ter três homens nem três mulheres naquele grupo ocupacional; (6) por não ter nem homens nem mulheres naquele grupo ocupacional

Critérios de remuneração e ações para garantir diversidade

Critérios remuneratórios	
Plano de Cargos e Salários ou Plano de Carreira	☹️
Cumprir metas de produção	
Disponibilidade para horas extras, reuniões com clientes e viagens	
Disponibilidade de pessoa em ocupações específicas	
Tempo de experiência profissional	☹️
Capacidade de trabalho em equipe	☹️
Proatividade, desenvolvimento de ideias e sugestões	☹️
Ações para aumentar a diversidade	
Ações de apoio a compartilhamento de obrigações familiares para ambos os sexos	☹️☹️
Políticas de contratação de mulheres (negras, com deficiência, em situação de violência, chefes de família, LGBTQIA+, Indígenas)	☹️☹️☹️☹️
Políticas de promoção de mulheres para cargo de direção e gerência	

Paulínia:

Relatório de Transparência e Igualdade Salarial de Mulheres e Homens - 2º Semestre 2025

Empregador: 22.266.175/0013-11 / Quant. de Trabalhadores Ativos em 30/06/2025: 242

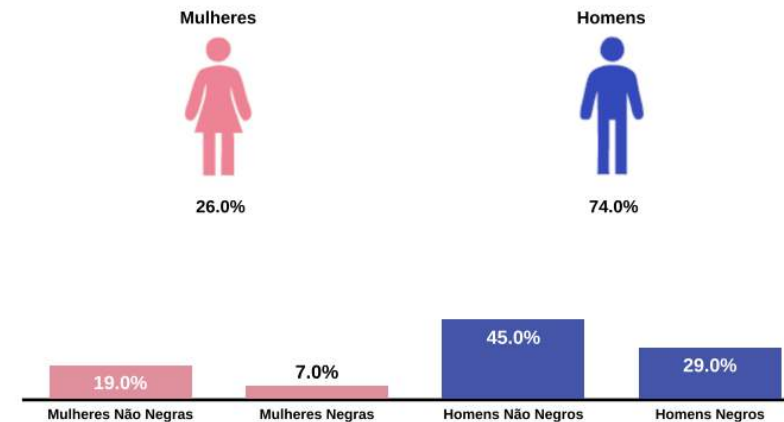


Diferença salarial entre mulheres e homens

- O salário contratual mediano das mulheres equivale a 135.0% do recebido pelos homens.
- A remuneração média mensal das mulheres equivale a 102.3% da recebida pelos homens.

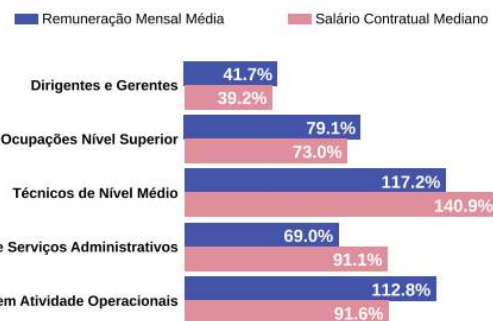
Indicador	Definição	Razão M/H
Salário Contratual Mediano	<p>Salário mediano para Mulheres (M) Salário mediano para Homens (H)</p> <p>Razão M / H = quanto o salário das mulheres equivale ao salário dos homens, em %</p>	135.0%
Remuneração Mensal Média	<p>Número Total de Homens + Remuneração Mensal Média para Homens (H)</p> <p>Número Total de Mulheres + Remuneração Mensal Média para Mulheres (M)</p> <p>Razão M / H = quanto a remuneração das mulheres equivale à remuneração dos homens, em porcentagem (%)</p>	102.3%

Composição do total de empregados por sexo e raça/cor



Diferença salarial entre homens e mulheres, por grande grupos ocupacionais

São apresentadas em % quanto a remuneração das mulheres vale em relação à dos homens. As situações positivas mostram valores maiores ou iguais a 100%



Para cada grupo de ocupação que não apresenta cálculo da diferença, para salário de contratação ou para remuneração média, pode ter ocorrido um dos seis motivos: (1) por ter menos de três mulheres; (2) por ter menos de três homens; (3) por não ter mulheres; (4) por não ter homens; (5) por não ter três homens nem três mulheres naquele grupo ocupacional; (6) por não ter nem homens nem mulheres naquele grupo ocupacional

Critérios de remuneração e ações para garantir diversidade

Critérios remuneratórios	
Plano de Cargos e Salários ou Plano de Carreira	☹️
Cumprir metas de produção	
Disponibilidade para horas extras, reuniões com clientes e viagens	
Disponibilidade de pessoa em ocupações específicas	
Tempo de experiência profissional	☹️
Capacidade de trabalho em equipe	☹️
Proatividade, desenvolvimento de ideias e sugestões	☹️
Ações para aumentar a diversidade	
Ações de apoio a compartilhamento de obrigações familiares para ambos os sexos	☹️☹️☹️
Políticas de contratação de mulheres (negras, com deficiência, em situação de violência, chefes de família, LGBTQIA+, Indígenas)	☹️☹️☹️☹️
Políticas de promoção de mulheres para cargo de direção e gerência	

Rio Grande:



Relatório de Transparência e Igualdade Salarial de Mulheres e Homens - 2º Semestre 2025

Empregador: 22.266.175/0050-66 / Quant. de Trabalhadores Ativos em 30/06/2025: 122

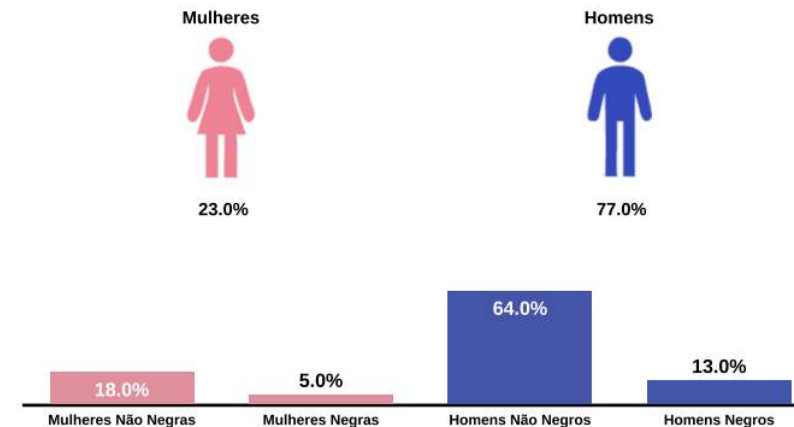


Diferença salarial entre mulheres e homens

- O salário contratual mediano das mulheres equivale a 110.5% do recebido pelos homens.
- A remuneração média mensal das mulheres equivale a 68.6% da recebida pelos homens.

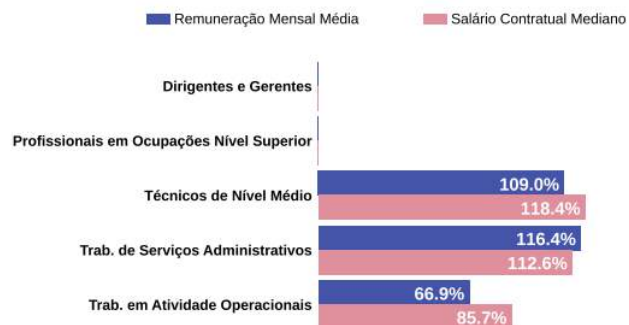
Indicador	Definição	Razão M/H
Salário Contratual Mediano	<p>Salário mediano para Mulheres (M) Salário mediano para Homens (H)</p> <p>Razão M / H = quanto o salário das mulheres equivale ao salário dos homens, em %</p> 	110.5%
Remuneração Mensal Média	<p> <math>\frac{\text{Número de Homens} \times \text{Remuneração Mensal Média para Homens (H)}}{\text{Número Total de Homens}}</math>  <math>\frac{\text{Número de Mulheres} \times \text{Remuneração Mensal Média para Mulheres (M)}}{\text{Número Total de Mulheres}}</math> </p> <p>Razão M / H = quanto a remuneração das mulheres equivale à remuneração dos homens, em porcentagem (%)</p> 	68.6%

Composição do total de empregados por sexo e raça/cor



Diferença salarial entre homens e mulheres, por grande grupos ocupacionais

São apresentadas em % quanto a remuneração das mulheres vale em relação à dos homens. As situações positivas mostram valores maiores ou iguais a 100%



Para cada grupo de ocupação que não apresenta cálculo da diferença, para salário de contratação ou para remuneração média, pode ter ocorrido um dos seis motivos: (1) por ter menos de três mulheres; (2) por ter menos de três homens; (3) por não ter mulheres; (4) por não ter homens; (5) por não ter três homens nem três mulheres naquele grupo ocupacional; (6) por não ter nem homens nem mulheres naquele grupo ocupacional

Critérios de remuneração e ações para garantir diversidade

Critérios remuneratórios	
Plano de Cargos e Salários ou Plano de Carreira	Ro
Cumprir metas de produção	
Disponibilidade para horas extras, reuniões com clientes e viagens	
Disponibilidade de pessoa em ocupações específicas	
Tempo de experiência profissional	Ro
Capacidade de trabalho em equipe	Ro
Proatividade, desenvolvimento de ideias e sugestões	Ro
Ações para aumentar a diversidade	
Ações de apoio a compartilhamento de obrigações familiares para ambos os sexos	RoRo
Políticas de contratação de mulheres (negras, com deficiência, em situação de violência, chefes de família, LGBTQIA+, Indígenas)	RoRoRoRo
Políticas de promoção de mulheres para cargo de direção e gerência	

## Três Corações:

### Relatório de Transparência e Igualdade Salarial de Mulheres e Homens - 2º Semestre 2025

Empregador: 22.266.175/0022-02 / Quant. de Trabalhadores Ativos em 30/06/2025: 107



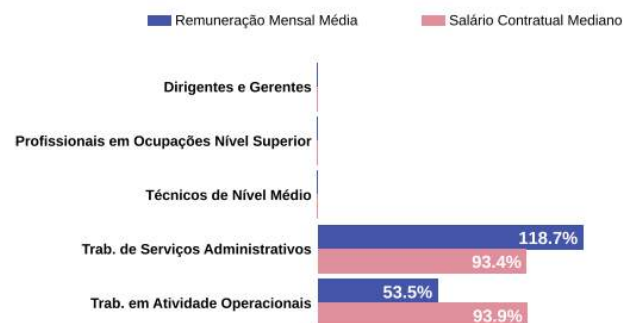
#### Diferença salarial entre mulheres e homens

- O salário contratual mediano das mulheres equivale a 89.0% do recebido pelos homens.
- A remuneração média mensal das mulheres equivale a 58.6% da recebida pelos homens.

Indicador	Definição	Razão M/H
Salário Contratual Mediano	<p>Salário mediano para Mulheres (M)</p> <p>Salário mediano para Homens (H)</p> <p>Razão M / H = quanto o salário das mulheres equivale ao salário dos homens, em %</p>	89.0%
Remuneração Mensal Média	<p>Número Total de Homens = Remuneração Mensal Média para Homens (H)</p> <p>Número Total de Mulheres = Remuneração Mensal Média para Mulheres (M)</p> <p>Razão M / H = quanto a remuneração das mulheres equivale à remuneração dos homens, em porcentagem (%)</p>	58.6%

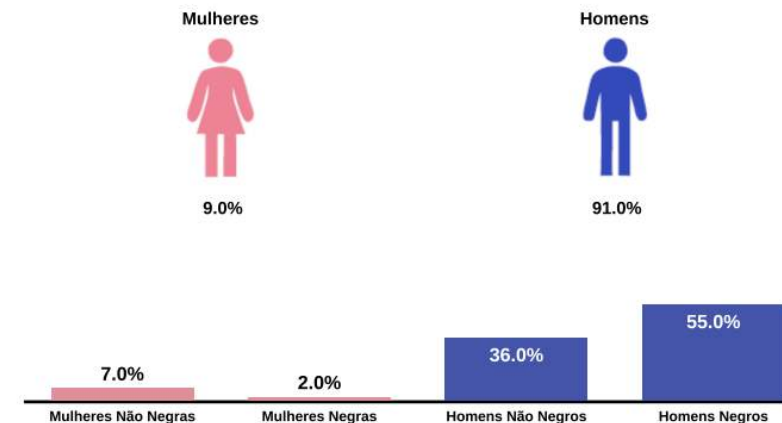
#### Diferença salarial entre homens e mulheres, por grande grupos ocupacionais

São apresentadas em % quanto a remuneração das mulheres vale em relação à dos homens. As situações positivas mostram valores maiores ou iguais a 100%



Para cada grupo de ocupação que não apresenta cálculo da diferença, para salário de contratação ou para remuneração média, pode ter ocorrido um dos seis motivos: (1) por ter menos de três mulheres; (2) por ter menos de três homens; (3) por não ter mulheres; (4) por não ter homens; (5) por não ter três homens nem três mulheres naquele grupo ocupacional; (6) por não ter nem homens nem mulheres naquele grupo ocupacional

#### Composição do total de empregados por sexo e raça/cor



#### Critérios de remuneração e ações para garantir diversidade

Critérios remuneratórios	
Plano de Cargos e Salários ou Plano de Carreira	Ro
Cumprir metas de produção	
Disponibilidade para horas extras, reuniões com clientes e viagens	
Disponibilidade de pessoa em ocupações específicas	
Tempo de experiência profissional	Ro
Capacidade de trabalho em equipe	Ro
Proatividade, desenvolvimento de ideias e sugestões	Ro
Ações para aumentar a diversidade	
Ações de apoio a compartilhamento de obrigações familiares para ambos os sexos	RoRo
Políticas de contratação de mulheres (negras, com deficiência, em situação de violência, chefes de família, LGBTQIA+, Indígenas)	RoRoRoRo
Políticas de promoção de mulheres para cargo de direção e gerência	

Viana:

**Relatório de Transparência e Igualdade Salarial de Mulheres e Homens - 2º Semestre 2025**  
**Empregador: 22.266.175/0054-90 / Quant. de Trabalhadores Ativos em 30/06/2025: 152**

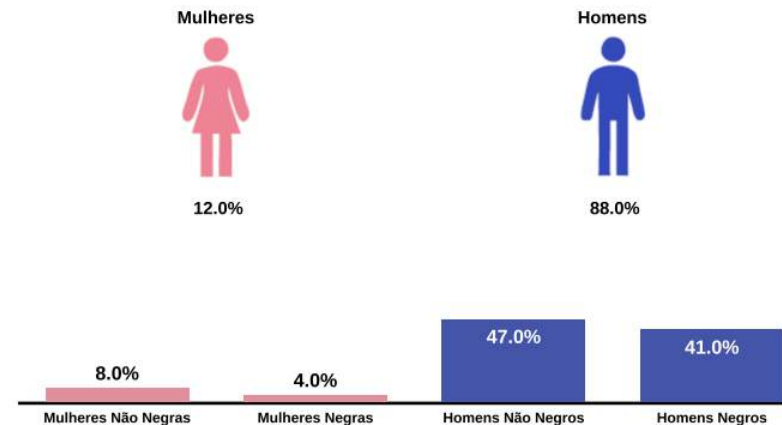


**Diferença salarial entre mulheres e homens**

- O salário contratual mediano das mulheres equivale a 127.4% do recebido pelos homens.
- A remuneração média mensal das mulheres equivale a 94.9% da recebida pelos homens.

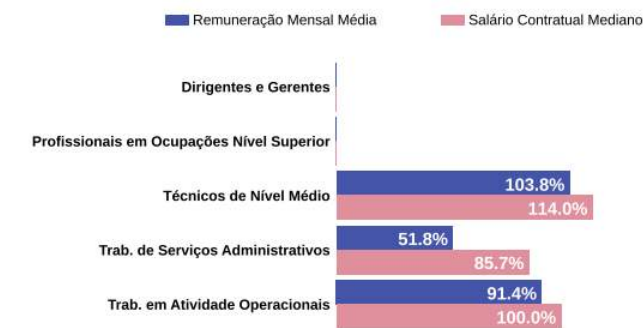
Indicador	Definição	Razão M/H
Salário Contratual Mediano	<p>Salário mediano para Mulheres (M) Salário mediano para Homens (H)</p> <p>Razão M / H = quanto o salário das mulheres equivale ao salário dos homens, em %</p>	127.4%
Remuneração Mensal Média	<p>Número Total de Homens + Remuneração Mensal Média para Homens (H) = Remuneração Mensal Média para Homens (H)</p> <p>Número Total de Mulheres + Remuneração Mensal Média para Mulheres (M) = Remuneração Mensal Média para Mulheres (M)</p> <p>Razão M / H = quanto a remuneração das mulheres equivale à remuneração dos homens, em porcentagem (%)</p>	94.9%

**Composição do total de empregados por sexo e raça/cor**



**Diferença salarial entre homens e mulheres, por grande grupos ocupacionais**

São apresentadas em % quanto a remuneração das mulheres vale em relação à dos homens. As situações positivas mostram valores maiores ou iguais a 100%



Para cada grupo de ocupação que não apresenta cálculo da diferença, para salário de contratação ou para remuneração média, pode ter ocorrido um dos seis motivos: (1) por ter menos de três mulheres; (2) por ter menos de três homens; (3) por não ter mulheres; (4) por não ter homens; (5) por não ter três homens nem três mulheres naquele grupo ocupacional; (6) por não ter nem homens nem mulheres naquele grupo ocupacional

**Critérios de remuneração e ações para garantir diversidade**

Critérios remuneratórios	
Plano de Cargos e Salários ou Plano de Carreira	⚠️
Cumprir metas de produção	
Disponibilidade para horas extras, reuniões com clientes e viagens	
Disponibilidade de pessoa em ocupações específicas	
Tempo de experiência profissional	⚠️
Capacidade de trabalho em equipe	⚠️
Proatividade, desenvolvimento de ideias e sugestões	⚠️
Ações para aumentar a diversidade	
Ações de apoio a compartilhamento de obrigações familiares para ambos os sexos	⚠️⚠️
Políticas de contratação de mulheres (negras, com deficiência, em situação de violência, chefes de família, LGBTQIA+, indígenas)	⚠️⚠️⚠️⚠️
Políticas de promoção de mulheres para cargo de direção e gerência	

Salitre:

Relatório de Transparência e Igualdade Salarial de Mulheres e Homens - 2º Semestre 2025

Empregador: 43.066.666/0001-55 / Quant. de Trabalhadores Ativos em 30/06/2025: 811

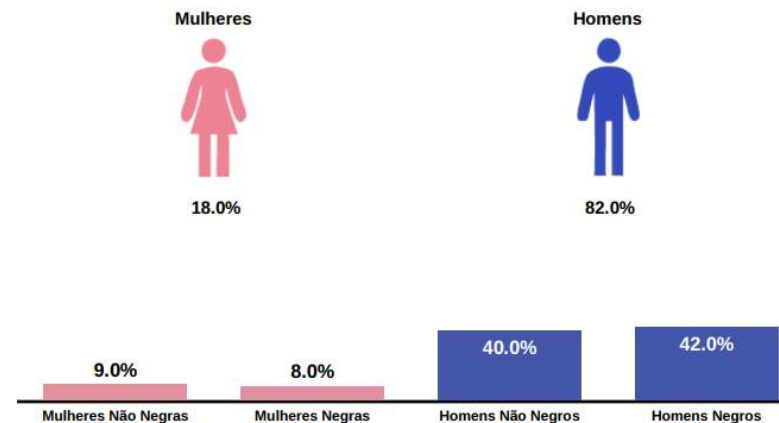


Diferença salarial entre mulheres e homens

- O salário contratual mediano das mulheres equivale a 82.4% do recebido pelos homens.
- A remuneração média mensal das mulheres equivale a 69.6% da recebida pelos homens.

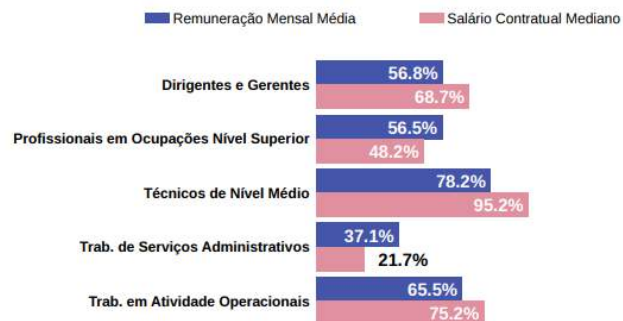
Indicador	Definição	Razão M/H
Salário Contratual Mediano	<p>Salário mediano para Mulheres (M)</p> <p>Salário mediano para Homens (H)</p> <p>Razão M / H = quanto o salário das mulheres equivale ao salário dos homens, em %</p>	82.4%
Remuneração Mensal Média	<p>Número Total de Homens</p> <p>Remuneração Mensal Média para Homens (H)</p> <p>Número Total de Mulheres</p> <p>Remuneração Mensal Média para Mulheres (M)</p> <p>Razão M / H = quanto a remuneração das mulheres equivale à remuneração dos homens, em porcentagem (%)</p>	69.6%

Composição do total de empregados por sexo e raça/cor



Diferença salarial entre homens e mulheres, por grande grupos ocupacionais

São apresentadas em % quanto a remuneração das mulheres vale em relação à dos homens. As situações positivas mostram valores maiores ou iguais a 100%



Para cada grupo de ocupação que não apresenta cálculo da diferença, para salário de contratação ou para remuneração média, pode ter ocorrido um dos seis motivos: (1) por ter menos de três mulheres; (2) por ter menos de três homens; (3) por não ter mulheres; (4) por não ter homens; (5) por não ter três homens nem três mulheres naquele grupo ocupacional; (6) por não ter nem homens nem mulheres naquele grupo ocupacional

Critérios de remuneração e ações para garantir diversidade

Critérios remuneratórios	
Plano de Cargos e Salários ou Plano de Carreira	☹️
Cumprir metas de produção	
Disponibilidade para horas extras, reuniões com clientes e viagens	
Disponibilidade de pessoa em ocupações específicas	
Tempo de experiência profissional	☹️
Capacidade de trabalho em equipe	☹️
Proatividade, desenvolvimento de ideias e sugestões	☹️
Ações para aumentar a diversidade	
Ações de apoio a compartilhamento de obrigações familiares para ambos os sexos	☹️☹️
Políticas de contratação de mulheres (negras, com deficiência, em situação de violência, chefes de família, LGBTQIA+, Indígenas)	☹️☹️☹️☹️
Políticas de promoção de mulheres para cargo de direção e gerência	